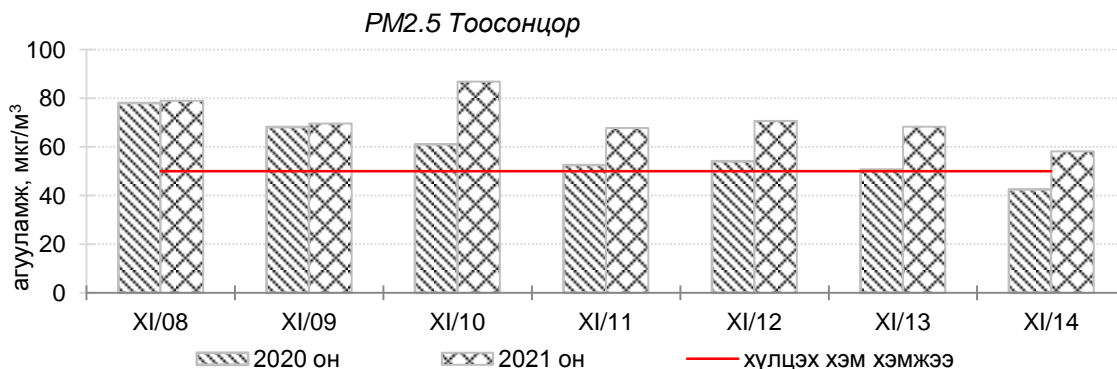
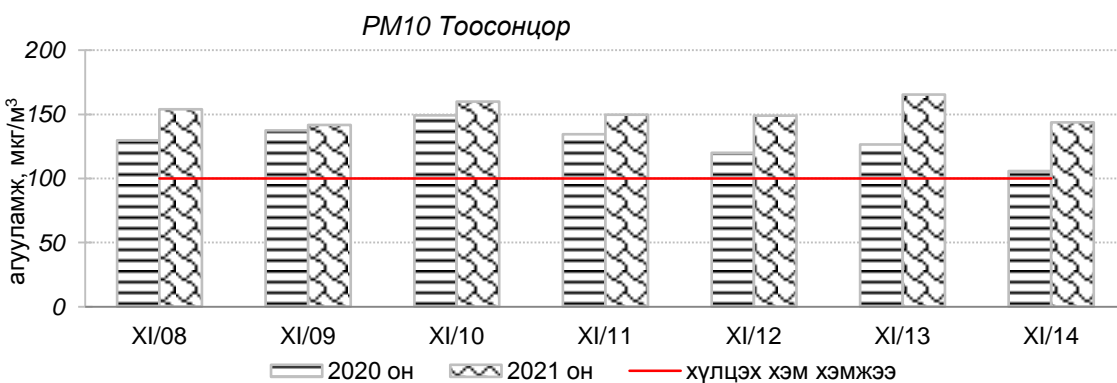
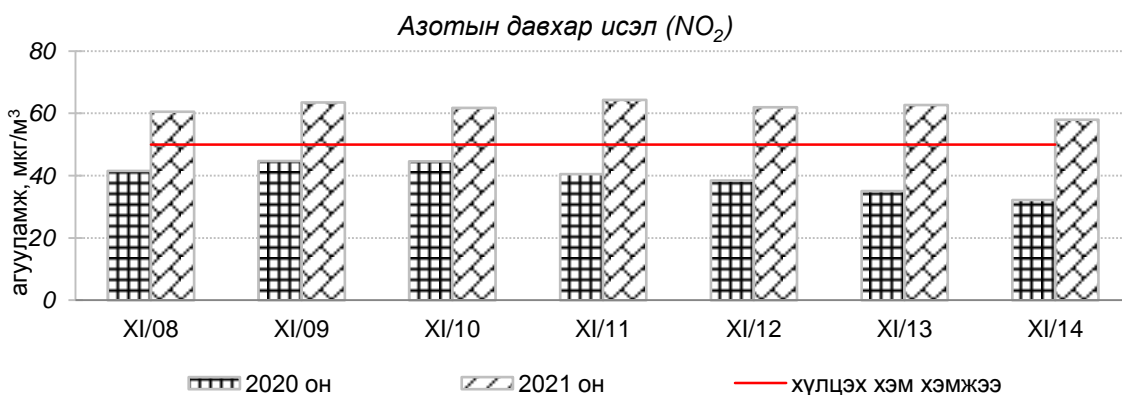
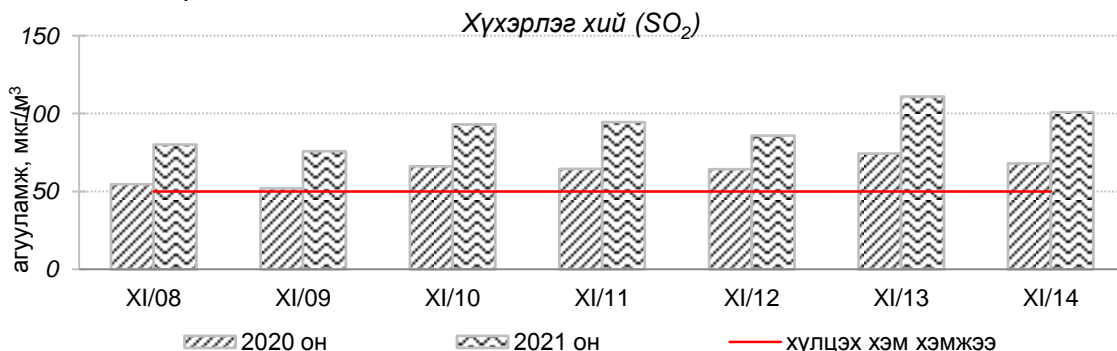


**Улаанбаатар хотын агаарын чанарын өнгөрсөн 7 хоногийн мэдээ
/2021 оны 11 дүгээр сарын 08-аас 14-ний өдөр/**

Улаанбаатар хотын агаарт түгээмэл бохирдуулах бодис хүхэрлэг хий /SO₂/, азотын давхар исэл /NO₂/, тоосонцор /PM10, PM2.5/, нүүрстөрөгчийн дутуу исэл /CO/, озон /O₃/ -ы агууламжийг тодорхойллоо.



Улаанбаатар хотын өнгөрсөн 7 хоногийн агаарын чанар,
2021 оны 11 дүгээр сарын 08-аас 14-ний өдөр
/2020 оны мөн үетэй харьцуулснаар/

№	Бохирдуулах бодисын нэр	MNS 4585:2016	7 хоногийн дундаж агууламж		24 цагийн дунджийн хамгийн их агууламж	
		Хүлцэх агууламж	2020 он	2021 он	2020 он	2021 он
1	Хүхэрлэг хий (SO ₂)	50 мкг/м ³	64 мкг/м ³	92 мкг/м ³	201 мкг/м ³	419 мкг/м ³
2	Азотын давхар исэл (NO ₂)	50 мкг/м ³	39 мкг/м ³	62 мкг/м ³	68 мкг/м ³	141 мкг/м ³
3	PM10 Тоосонцор	100 мкг/м ³	129 мкг/м ³	152 мкг/м ³	337 мкг/м ³	305 мкг/м ³
4	PM2.5 Тоосонцор	50 мкг/м ³	56 мкг/м ³	71 мкг/м ³	136 мкг/м ³	155 мкг/м ³
5	Нүүрстөрөгчийн дутуу исэл (CO)	10000 мкг/м ³	2175 мкг/м ³	2762 мкг/м ³	8692 мкг/м ³	13005 мкг/м ³
6	Озон (O ₃)	100 мкг/м ³	19 мкг/м ³	13 мкг/м ³	59 мкг/м ³	42 мкг/м ³

Улаанбаатар хотын өнгөрсөн 7 хоногийн цаг агаар,
2021 оны 11 дүгээр сарын 08-аас 14-ний өдөр
/2020 оны мөн үетэй харьцуулснаар/

№	Цаг агаарын үзүүлэлт	2020 он	2021 он	Тайлбар
1	Дундаж температур, °C	-2.3 °C	-4.6 °C	-2.3 °C-аар хүйтэн
2	Салхины дундаж хурд, м/с	1.2 м/с	0.8 м/с	0.4 м/с-ээр бага салхитай
3	Хур тунадасны хэмжээ, мм	0.0 мм	0.0 мм	Хур тунадасгүй

Улаанбаатар хотын агаарын чанарын индексийн мэдээ
/2021 оны 11 дүгээр сарын 08-аас 14-ний өдөр/

	Гэр хороолол орчим								Орон сууцны хороолол	Автозам орчим		Үйлдвэрийн бүс			Алслагдмал бүс
	1-р хороолол	100-н айл	Толгойт	Нисэх	Зурагт	Баян-хошуу	Хайлааст	5-н буудал	13-р хороолол	Баруун 4 зам	Амгалан	Цахилгаан станц	Мишээл экспо	Зайсан	Ургах наран
2021.11.08	PM10 NO ₂ ,SO ₂	PM10	PM2.5	PM10, SO ₂	PM10, PM2.5 SO ₂	PM10	PM10, PM2.5 SO ₂	PM2.5, SO ₂	PM10, NO ₂ SO ₂	PM10, PM2.5 NO ₂	NO ₂ ,SO ₂	PM10, NO ₂			PM10,SO ₂
2021.11.09	PM10 NO ₂ ,SO ₂	PM10, SO ₂		PM10, SO ₂	PM10, PM2.5 SO ₂	PM10	PM2.5	PM10, SO ₂	PM10, NO ₂	PM10, NO ₂	NO ₂ ,SO ₂	PM10, NO ₂		NO ₂	PM10
2021.11.10	PM10 NO ₂ ,SO ₂	PM10	PM2.5	PM10, PM2.5 SO ₂	PM10, PM2.5 SO ₂	PM10	PM10, PM2.5 SO ₂	PM10, PM2.5 SO ₂	PM10, PM2.5 NO ₂	PM10, PM2.5 NO ₂	NO ₂ ,SO ₂	PM10		NO ₂	PM10
2021.11.11	PM10 NO ₂ ,SO ₂	PM10		PM10, PM2.5 SO ₂	PM10, PM2.5 SO ₂	PM10	PM10, PM2.5 SO ₂	PM2.5, SO ₂	PM10 NO ₂ ,SO ₂	PM10, PM2.5 NO ₂	NO ₂ ,SO ₂	PM10,SO ₂		NO ₂	PM10,SO ₂
2021.11.12	PM10 NO ₂ ,SO ₂	PM10	PM2.5	PM10, PM2.5 SO ₂	PM10, PM2.5 SO ₂	PM10	PM10, PM2.5 SO ₂	PM10, PM2.5 SO ₂	PM10 NO ₂ ,SO ₂	PM10 NO ₂ ,SO ₂	NO ₂ ,SO ₂	PM10,SO ₂		NO ₂	PM10
2021.11.13	PM10 NO ₂ ,SO ₂	PM10		PM10, PM2.5 SO ₂	PM10, PM2.5 SO ₂	PM10	PM10, PM2.5 SO ₂	PM10, PM2.5 SO ₂	PM10 NO ₂ ,SO ₂	PM10, PM2.5 NO ₂	NO ₂ ,SO ₂	PM10		PM10, NO ₂	PM10,SO ₂
2021.11.14	PM10 NO ₂ ,SO ₂	PM10, SO ₂		PM10, PM2.5 SO ₂	PM2.5 SO ₂	PM10	PM10, PM2.5 SO ₂	PM2.5 SO ₂	PM10 NO ₂ ,SO ₂	PM10, PM2.5 NO ₂	SO ₂	PM10,SO ₂			PM10

Агаарын чанарын индекс	Агаарын чанарын ангилал	Эрүүл мэндэд үзүүлэх нөлөөлөл
0 - 50	Цэвэр	Хүний эрүүл мэндэд сөрөг нөлөөгүй.
51-100	Хэвийн	Агаарын чанарын стандартын шаардлага хангана. Гэхдээ зарим хэт мэдрэг хүмүүст амьсгалын замын өвчний шинж тэмдэг илрэх магадлалтай.
101 – 200	Бага бохирдолтой	Хэт мэдрэг хүмүүсийн эрүүл мэндэд сөрөг нөлөөлөл илэрнэ. Зүрх судас, амьсгалын замын архаг өвчтэй, ялангуяа гуурсан хоолойн багтраа өвчтэй хүмүүс нөлөөлөлд илүү өртөнө.
201 – 300	Бохирдолтой	Хүний эрүүл мэндэд сөрөг нөлөөлөл илэрч эхэлнэ. Хэт мэдрэг хүмүүсийн эрүүл мэндэд сөрөг нөлөөлөл хүндээр илэрнэ.
301- 400	Их бохирдолтой	Удаан хугацаагаар гадаа байхад хүний эрүүл мэндэд мэдэгдэхүйц сөрөг нөлөөлөл үзүүлж болно.
401-500	Маш их бохирдолтой	Хүний эрүүл мэндэд сөрөг нөлөөтэй.

Өнгөрсөн 7 хоногийн агаарын чанарын хяналт шинжилгээний дүнгээр Улаанбаатар хотын агаарын чанар Мишээл экспо орчим “Хэвийн”, бусад цэгүүдэд “Бага бохирдолтой” болон “Бохирдолтой” түвшинд хүрсэн байна.

**ЦАГ УУР, ОРЧНЫ ШИНЖИЛГЭЭНИЙ ГАЗАР
ОРЧНЫ ШИНЖИЛГЭЭНИЙ ХЭЛТЭС**